

1. Ingresar mediante usuario y contraseña institucional



Bienvenido
Ingrese su usuario y contraseña institucional

Usuario

Contraseña

Sede
Bogotá

Ingresar

[Términos y Condiciones](#) [Preguntas Frecuentes](#) [Instructivo](#)

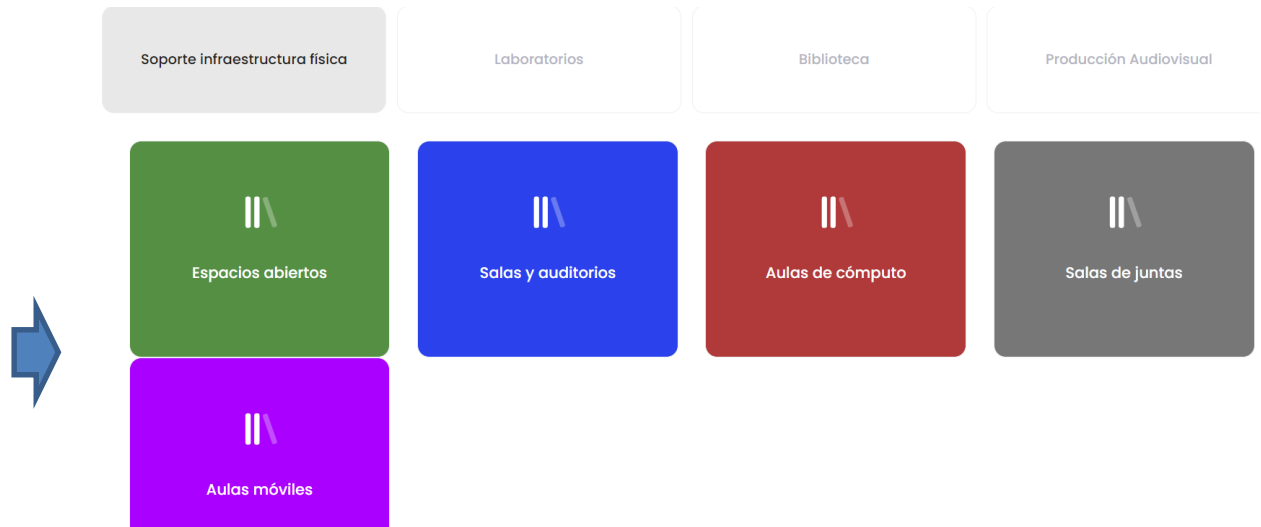
2. Seleccionar el centro



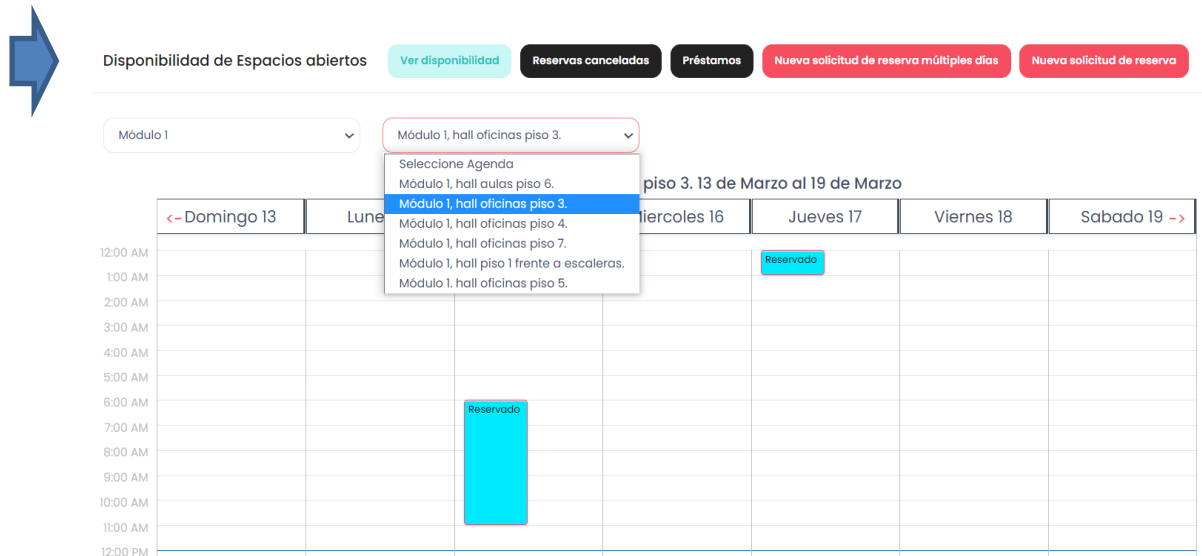
Soporte infraestructura física	Laboratorios	Biblioteca	Producción Audiovisual
--------------------------------	--------------	------------	------------------------

Para comenzar seleccione uno de los centros en la parte superior y luego la categoría en la cual va a solicitar la reserva

3. Seleccionar la categoría en la que se requiere realizar la reserva



4. Dar clic en “Ver disponibilidad”, seleccionar el módulo y agenda



Disponibilidad de Espacios abiertos

Ver disponibilidad

Reservas canceladas

Préstamos

Nueva solicitud de reserva múltiples días

Nueva solicitud de reserva

Módulo 1

Módulo 1, hall oficinas piso 3.

Seleccione Agenda

Módulo 1, hall aulas piso 6.

Módulo 1, hall oficinas piso 3.

Módulo 1, hall oficinas piso 4.

Módulo 1, hall oficinas piso 7.

Módulo 1, hall piso 1 frente a escaleras.


Módulo 1, hall oficinas piso 5.

13 de Marzo al 19 de Marzo

	<- Domingo 13	Lunes 14	Martes 15	Miércoles 16	Jueves 17	Viernes 18	Sábado 19 ->
12:00 AM							
1:00 AM				Reservado			
2:00 AM							
3:00 AM							
4:00 AM							
5:00 AM							
6:00 AM			Reservado				
7:00 AM							
8:00 AM							
9:00 AM							
10:00 AM							
11:00 AM							
12:00 PM							

Una vez se ha consultado la disponibilidad, dar clic en “Nueva solicitud de reserva”

5. Seleccionar el módulo, el recurso, fecha de la reserva, hora de inicio, hora de finalización y la demás información solicitada de acuerdo a cada centro y dar clic en “Reservar”.



UTADEO Hola, Mayra Ysenia **D** [Salir](#)

1. Seleccione el Módulo
Módulo 1

2. Seleccione el Recurso
103-AULA 103-MI

Información
Capacidad 68 alumnos, pupitres, cuenta con 1 videoprojector, parlantes y 1 PC.

3. Seleccione Fecha de la Reserva
18/03/2022

4. Seleccione la Hora de Inicio
No disponible
07:00:00 08:00:00 09:00:00 10:00:00 11:00:00 12:00:00 13:00:00 14:00:00 15:00:00 16:00:00 17:00:00
18:00:00 19:00:00 20:00:00 21:00:00

5. Seleccione la Hora de Finalización
09:00:00 - 1 franjas 10:00:00 - 2 franjas 11:00:00 - 3 franjas 12:00:00 - 4 franjas 13:00:00 - 5 franjas 14:00:00 - 6 franjas
15:00:00 - 7 franjas 16:00:00 - 8 franjas 17:00:00 - 9 franjas 18:00:00 - 10 franjas 19:00:00 - 11 franjas
20:00:00 - 12 franjas 21:00:00 - 13 franjas

Descripción del evento a realizar
Reunión administrativa

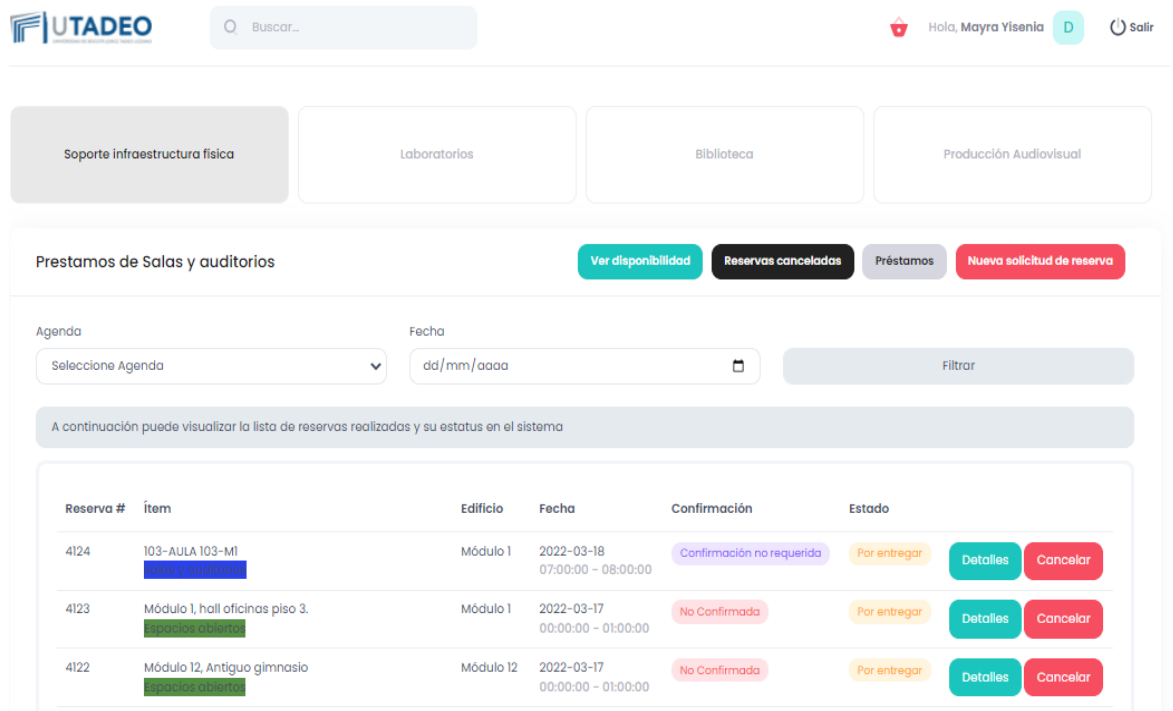
Requerimientos adicionales (streaming, videoconferencia, grabación, muebles, etc.)
Grabación

Comentarios
Ninguno

Reservar

Tenga en cuenta que algunos recursos requieren confirmación por lo cual el administrador debe confirmar la reserva.

6. Verifique el estado de su reserva seleccionando el centro.



Soporte infraestructura física Laboratorios Biblioteca Producción Audiovisual

Préstamos de Salas y auditorios [Ver disponibilidad](#) [Reservas canceladas](#) [Préstamos](#) [Nueva solicitud de reserva](#)

Agenda: Seleccione Agenda Fecha: dd/mm/aaaa [Filtrar](#)

A continuación puede visualizar la lista de reservas realizadas y su estatus en el sistema

Reserva #	Ítem	Edificio	Fecha	Confirmación	Estado
4124	103-AULA 103-MI Ver detalles	Módulo 1	2022-03-18 07:00:00 - 08:00:00	Confirmación no requerida	Por entregar Detalles Cancelar
4123	Módulo 1, hall oficinas piso 3. Ver detalles	Módulo 1	2022-03-17 00:00:00 - 01:00:00	No Confirmada	Por entregar Detalles Cancelar
4122	Módulo 12, Antiguo gimnasio Ver detalles	Módulo 12	2022-03-17 00:00:00 - 01:00:00	No Confirmada	Por entregar Detalles Cancelar